



Утверждаю
Першина О.В.
Менеджер компетенции

A handwritten signature in blue ink, appearing to be "O.V. Perшина", written over a horizontal line.



Инструкция по технике безопасности и
охране труда
Визуальный мерчендайзинг

Оглавление

Инструктаж по охране труда и технике безопасности

Программа инструктажа по охране труда и технике безопасности.....	3
<i>1. Общие требования охраны труда</i>	<i>4</i>
2. Требования охраны труда перед началом выполнения конкурсного задания.....	7
3. Требования охраны труда во время выполнения конкурсного задания	9
4. Требования охраны труда в аварийных ситуациях.....	10
5. Требование охраны труда по окончании работ	11
Инструкция по охране труда для экспертов	12
<i>1. Общие требования охраны труда</i>	<i>12</i>
<i>2. Требования охраны труда перед началом работы.....</i>	<i>13</i>
<i>3. Требования охраны труда во время работы</i>	<i>14</i>
<i>4. Требования охраны труда в аварийных ситуациях</i>	<i>15</i>
<i>5. Требование охраны труда по окончании выполнения конкурсного задания.....</i>	<i>16</i>

Программа инструктажа по охране труда и технике безопасности

1. Общие сведения о месте проведения конкурса, расположение компетенции, время трансфера до места проживания, расположение транспорта для площадки, особенности питания участников и Экспертов, месторасположение санитарно-бытовых помещений, питьевой воды, медицинского пункта, аптечки первой помощи, средств первичного пожаротушения.
2. Время начала и окончания проведения конкурсных заданий, нахождение посторонних лиц на площадке.
3. Контроль требований охраны труда участниками и Экспертами. Механизм начисления штрафных баллов за нарушения требований охраны труда.
4. Вредные и опасные факторы во время выполнения конкурсных заданий и нахождения на территории проведения конкурса.
5. Общие обязанности участника и Экспертов по охране труда, общие правила поведения во время выполнения конкурсных заданий и на территории.
6. Основные требования санитарии и личной гигиены.
7. Средства индивидуальной и коллективной защиты, необходимость их использования.
8. Порядок действий при плохом самочувствии или получении травмы. Правила оказания первой помощи.
9. Действия при возникновении чрезвычайной ситуации, ознакомление со схемой эвакуации и пожарными выходами.

Инструкция по охране труда для участников

1. Общие требования охраны труда

1.1. К самостоятельному выполнению конкурсных заданий в Компетенции «Визуальный мерчендайзинг» по стандартам «WorldSkills» допускаются участники не моложе 16 лет;

- прошедшие инструктаж по охране труда по «Программе инструктажа по охране труда и технике безопасности»;

- ознакомленные с инструкцией по охране труда;

- имеющие необходимые навыки по эксплуатации инструмента и оборудования;

- не имеющие противопоказаний к выполнению конкурсных заданий по состоянию здоровья.

1.2. В процессе выполнения конкурсных заданий и нахождения на территории и в помещениях места проведения конкурса, участник обязан четко соблюдать:

- инструкции по охране труда и технике безопасности;

- не заходить за ограждения и в технические помещения;

- соблюдать личную гигиену;

- принимать пищу в строго отведенных местах;

- самостоятельно использовать инструмент и оборудование разрешенное к выполнению конкурсного задания;

1.3. Участник возрастной группы 16+ для выполнения конкурсного задания использует оборудование:

Наименование оборудования	
использует самостоятельно	выполняет конкурсное задание совместно с экспертом
Лобзик	-
Беспроводная дрель-шуруповёрт	-
Молоток-гвоздодёр	-
Набор отвёрток	-
Ракель	-
Стремянка	-
Ножовка по дереву	-
Канцелярский нож	-
Пылесос	-
Строительный степлер	-
Плоскогубцы	-
Длинногубцы	-
Кусачки	-
Клеевой пистолет	-
Утюг	-
Шило	-
Нож для художественных работ	-
Рулетка	-
Прямая стальная линейка	-
Угольник	-



Уровень с двумя глазками	-
Транспортир	-
Струбцина	-
Циркуль	-
Набор свёрл для шуруповёрта	-
Лезвия для канцелярского ножа	-
Скобы для строительного степлера	-
Ножницы	-
Степлер офисный	-

1.3.1. Участник для выполнения конкурсного задания использует оборудование и инструмент, с которым в процессе выполнения работы следует соблюдать особые правила по ТБ и ОТ:

- 1) Электрический лобзик
- 2) Дрель - шуруповерт
- 3) Мебельный степлер
- 4) Ножовку по дереву
- 5) Стремянку
- 6) Отпариватель
- 7) Канцелярский/ ремесленный нож
- 8) Термопистолет

1.4. При выполнении конкурсного задания на участника могут воздействовать следующие вредные и (или) опасные факторы:

Физические:

- режущие и колющие предметы;
- термические ожоги;
- повышенный шум;
- опасность травмирования при работе на стремянке;
- пыль;
- отлетающие частицы обрабатываемого материала;
- отлетающие скобы при работе со степлером;
- попадание защитной одежды, волос в крутящиеся/режущие детали

Психологические:



- чрезмерное напряжение внимания;
- повышенная ответственность;

1.5. При выполнении конкурсных заданий, в зависимости от выполняемых работ, необходимо использовать средства индивидуальной защиты (одежда, обувь, респираторы, перчатки и др).

- 1) Обувь должна быть на толстой подошве;
- 2) Удобная для работы одежда;
- 3) Отсутствие колец, браслетов, длинных цепей, подвесок и сережек;
- 4) Не допускать попадания в глаза волос;
- 5) Волосы прибраны (резинки, бандана, кепка);
- 6) Рукава одежды плотно облегают руки или завернуты, что бы не допускать попадания в крутящиеся детали электроинструмента.

Средства индивидуальной защиты участники привозят с собой (тулбокс) или обеспечиваются на конкурсной площадке.

1.6. Знаки безопасности, используемые на рабочем месте, для обозначения присутствующих опасностей:

- <u>Розетка</u>	
- <u>F 04 Огнетушитель</u>	
- <u>E 22 Указатель выхода</u>	
- <u>E 23 Указатель запасного выхода</u>	
- <u>EC 01 Аптечка первой медицинской помощи</u>	
- <u>P 01 Запрещается курить</u>	

1.7. При несчастном случае пострадавший или очевидец несчастного случая обязан немедленно сообщить о случившемся Экспертам.

В помещении комнаты Экспертов находится аптечка первой помощи, укомплектованная изделиями медицинского назначения, ее необходимо использовать для оказания первой помощи, самопомощи в случаях получения травмы.

В случае возникновения несчастного случая или болезни участника, об этом немедленно уведомляются Главный Эксперт, Лидер команды и Эксперт-компатриот. Главный Эксперт принимает решение о назначении дополнительного времени для участия. В случае отстранения участника от дальнейшего участия в Чемпионате ввиду болезни или несчастного случая, он получит баллы за любую завершённую работу.

Вышеуказанные случаи подлежат обязательной регистрации в Форме регистрации несчастных случаев и в Форме регистрации перерывов в работе.

1.8. Участники, допустившие невыполнение или нарушение инструкции по охране труда, привлекаются к ответственности в соответствии с Регламентом WorldSkills Russia.

Несоблюдение участником норм и правил ОТ и ТБ ведет к потере баллов. Постоянное нарушение норм безопасности может привести к временному или перманентному отстранению аналогично апелляции.

2. Требования охраны труда перед началом выполнения конкурсного задания

Перед началом выполнения конкурсного задания участники должны выполнить следующее:

2.1. В день С-1, все участники должны ознакомиться с инструкцией по технике безопасности, с планами эвакуации при возникновении пожара, местами расположения санитарно-бытовых помещений, медицинскими кабинетами, питьевой воды, подготовить рабочее место в соответствии с Техническим описанием компетенции.

Проверить средства индивидуальной защиты. Надеть необходимые средства защиты для выполнения подготовки рабочих мест, инструмента и оборудования.

По окончании ознакомительного периода, участники подтверждают свое ознакомление со всеми процессами, подписав лист прохождения инструктажа по работе на оборудовании по форме, определенной Оргкомитетом.

2.2. Подготовить рабочее место:

- разместить инструмент и расходные материалы в инструментальный шкаф;
- произвести подключение и настройку оборудования;

Наименование инструмента, приспособлений и инвентаря, предохранительных и оградительных устройств, сырья и материалов и др.	Правила подготовки <u>к выполнению</u> конкурсного задания
Электрический лобзик	Надеть защитные очки, беруши, защитную маску, убедиться, что электрический провод не перекручен. Работа без перчаток.
Дрель - шуруповерт	Надеть защитные очки, беруши, защитную маску, убедиться, что электрический провод не перекручен. Работа без перчаток.
Ножовка по дереву	Надеть защитные очки, защитную маску Работа без перчаток.
Стремянка	Установить стремянку, проверив ее устойчивость. Запрещается: устанавливать стремянку на край витрины, сидеть на верхней ступени, работать на стремянке в бахилах.
Отпариватель	Проверить исправность вилки и изоляции электрического шнура, надеть варежку при работе с отпаривателем.
Канцелярский / ремесленный нож	Работа без перчаток.

Наименование инструмента, приспособлений и инвентаря, предохранительных и оградительных устройств, сырья и материалов и др.	Правила подготовки <u>к выполнению</u> конкурсного задания
Термопистолет	При работе термопистолет ставить на подставку, а не класть на бок. Работать только исправным инструментом. Не прикасаться к кончику пистолета и не трогать горячий клей. По окончании работы термопистолет выключить.
При окрашивании валиком	Работа в резиновых перчатках. Рекомендуется надеть защитные очки (на оценку это влиять не будет).
При работе и соприкосновении с краской	Работа в резиновых перчатках.

2.3. Ежедневно, перед началом выполнения конкурсного задания, в процессе подготовки рабочего места:

- осмотреть и привести в порядок рабочее место, средства индивидуальной защиты;
- убедиться в достаточности освещенности;
- проверить (визуально) правильность подключения инструмента и оборудования в электросеть;
- проверить правильность установки стола, стула, положения оборудования и инструмента, при необходимости, обратиться к эксперту для устранения неисправностей в целях исключения неудобных поз и длительных напряжений тела.

Оборудование, не разрешенное к самостоятельному использованию, к выполнению конкурсных заданий подготавливает уполномоченный Эксперт.

2.4. В день проведения конкурса, изучить содержание и порядок проведения модулей конкурсного задания, а также безопасные приемы их выполнения. Проверить пригодность инструмента и оборудования визуальным осмотром.

Привести в порядок рабочую специальную одежду и обувь: заправить одежду и застегнуть ее на все пуговицы, подготовить защитное оборудование.

- при работе с древесными материалами и материалами, выделяющими пыль должны быть надеты: защитные очки, респиратор;
- при работе с инструментом, производящим шум должны быть надеты: беруши;
- при выполнении покрасочных работ должны быть надеты: резиновые перчатки;
- при работе с инструментом и материалами, где есть риск отлетающих частиц должны быть надеты защитные очки;
- при работе в витрине должны быть надеты бахилы или застелен пол;
- при работе на стремянке на участнике не должны быть надеты бахилы.

2.5. Ежедневно, перед началом выполнения конкурсного задания, в процессе подготовки рабочего места:

- осмотреть и привести в порядок рабочее место, средства индивидуальной защиты;
- убедиться в достаточности освещенности рабочего места;
- проверить (визуально) правильность подключения инструмента и оборудования в электросеть.

2.6. Подготовить необходимые для работы материалы, приспособления, и разложить их на свои места, убрать с рабочего стола все лишнее.

2.7. Участнику запрещается приступать к выполнению конкурсного задания при обнаружении неисправности инструмента или оборудования. О замеченных недостатках и неисправностях немедленно сообщить Главному Эксперту и до устранения неполадок к конкурсному заданию не приступать.

3. Требования охраны труда во время выполнения конкурсного задания

3.1. При выполнении конкурсных заданий участнику необходимо соблюдать требования безопасности при использовании инструмента, приспособлений и инвентаря, предохранительных и оградительных устройств, сырья и материалов:

Наименование инструмента, приспособлений и инвентаря, предохранительных и оградительных устройств, сырья и материалов	Требования безопасности <u>во время выполнения конкурсного задания</u>
Электрический лобзик	Работа в защитных очках, берушах, защитной маске, без перчаток.
Дрель - шуруповерт	Работа в защитных очках, берушах, защитной маске. без перчаток.
Мебелный степлер	Работа в защитных очках, без перчаток.
Ножовка по дереву	Работа в защитных очках, защитной маске, без перчаток.
Молоток	Работа в берушах.
Стремянка	Запрещается: устанавливать стремянку на край витрины, сидеть на верхней ступени, работать на стремянке в бахилах, ставить витрину под углом.
Отпариватель	Не направлять струю пара на себя и окружающих, не прикасаться к платформе утюга.
Струбцина	Использовать при работе с фанерой, рейками, черенками больших и средних размеров.
Канцелярский/ ремесленный нож	Работа без перчаток.
Термопистолет	При работе термопистолет ставить на подставку, а не класть на бок.

Наименование инструмента, приспособлений и инвентаря, предохранительных и оградительных устройств, сырья и материалов	Требования безопасности <u>во время выполнения</u> конкурсного задания
	Не прикасаться к кончику пистолета и не трогать горячий клей. По окончанию работы выключить термопистолет.
При окрашивании валиком	Работа в резиновых перчатках. Рекомендуется надеть защитные очки (на оценку это влиять не будет).
При работе и соприкосновении с краской	Работа в резиновых перчатках.
Шкурение поверхностей	Работа в защитных очках, маске, перчатках.

3.2. При выполнении конкурсных заданий и уборке рабочих мест:

- необходимо быть внимательным, не отвлекаться посторонними разговорами и делами, не отвлекать других участников;
- соблюдать настоящую инструкцию;
- соблюдать правила эксплуатации оборудования, механизмов и инструментов, не подвергать их механическим ударам, не допускать падений;
- поддерживать порядок и чистоту на рабочем месте;
- рабочий инструмент располагать таким образом, чтобы исключалась возможность его скатывания и падения;
- выполнять конкурсные задания только исправным инструментом;
- соблюдать требования к внешнему виду.


3.3. При неисправности инструмента и оборудования – прекратить выполнение конкурсного задания и сообщить об этом Главному Эксперту, а в его отсутствие заместителю главного Эксперта.

4. Требования охраны труда в аварийных ситуациях

4.1. При обнаружении неисправности в работе электрических устройств, находящихся под напряжением (повышенном их нагреве, появления искрения, запаха гари, задымления и т.д.), участнику следует немедленно сообщить о случившемся Экспертам. Выполнение конкурсного задания продолжить только после устранения возникшей неисправности.

4.2. В случае возникновения у участника плохого самочувствия или получения травмы сообщить об этом Экспертам.

4.3. При поражении участника электрическим током немедленно отключить электросеть, оказать первую помощь (самопомощь) пострадавшему, сообщить Главному Эксперту, при необходимости обратиться к врачу.



4.4. При несчастном случае или внезапном заболевании необходимо в первую очередь отключить питание электрооборудования, сообщить о случившемся Экспертам, которые должны принять мероприятия по оказанию первой помощи пострадавшим, вызвать скорую медицинскую помощь, при необходимости отправить пострадавшего в ближайшее лечебное учреждение.

4.5. При возникновении пожара необходимо немедленно оповестить Главного Эксперта и Экспертов. При последующем развитии событий следует руководствоваться указаниями Главного Эксперта или Эксперта, заменяющего его. Приложить усилия для исключения состояния страха и паники.

При обнаружении очага возгорания на конкурсной площадке необходимо загасить пламя с обязательным соблюдением мер личной безопасности.

При возгорании одежды попытаться сбросить ее. Если это сделать не удастся, упасть на пол и, перекатываясь, сбить пламя; необходимо накрыть горящую одежду куском плотной ткани, облить водой, запрещается бежать – бег только усилит интенсивность горения.

В загоревшемся помещении не следует дожидаться, пока приблизится пламя. Основная опасность пожара для человека – дым. При наступлении признаков удушья лечь на пол и как можно быстрее ползти в сторону эвакуационного выхода.

4.6. При обнаружении взрывоопасного или подозрительного предмета не подходить близко к нему, предупредить о возможной опасности находящихся поблизости Экспертов или обслуживающий персонал.

При происшествии взрыва необходимо спокойно уточнить обстановку и действовать по указанию Экспертов, при необходимости эвакуации взять с собой документы и предметы первой необходимости, при передвижении соблюдать осторожность, не трогать поврежденные конструкции, оголившиеся электрические провода. В разрушенном или поврежденном помещении не следует пользоваться открытым огнем (спичками, зажигалками и т.п.).

5. Требование охраны труда по окончании работ

После окончания работ каждый участник обязан:

- 5.1. Привести в порядок рабочее место.
- 5.2. Убрать средства индивидуальной защиты в отведенное для хранения место.
- 5.3. Отключить инструмент и оборудование от сети.
- 5.4. Инструмент убрать в специально предназначенное для хранения место.

5.5. Сообщить Главному Эксперту о выявленных во время выполнения конкурсных заданий неполадках и неисправностях оборудования и инструмента, и других факторах, влияющих на безопасность выполнения конкурсного задания.

1. Общие требования охраны труда

1.1. К работе в качестве Эксперта компетенции «Визуальный мерчендайзинг» допускаются Эксперты, прошедшие специальное обучение и не имеющие противопоказаний по состоянию здоровья.

1.2. Эксперт с особыми полномочиями, на которого возложена обязанность за проведение инструктажа по охране труда, должен иметь действующее удостоверение «О проверке знаний требований охраны труда».

1.3. В процессе контроля выполнения конкурсных заданий и нахождения на конкурсной площадке Эксперт обязан четко соблюдать:

- инструкции по охране труда и технике безопасности;
- правила пожарной безопасности, знать места расположения первичных средств пожаротушения и планов эвакуации;
- расписание и график проведения конкурсного задания, установленные режимы труда и отдыха.

1.4. При работе на персональном компьютере и копировально-множительной технике на Эксперта могут воздействовать следующие вредные и (или) опасные производственные факторы:

- электрический ток;
- статическое электричество, образующееся в результате трения движущейся бумаги с рабочими механизмами, а также при некачественном заземлении аппаратов;
- шум, обусловленный конструкцией оргтехники;
- химические вещества, выделяющиеся при работе оргтехники;
- зрительное перенапряжение при работе с ПК.

При наблюдении за выполнением конкурсного задания участниками на Эксперта могут воздействовать следующие вредные и (или) опасные производственные факторы:

Физические:

- режущие и колющие предметы;
- пыль;
- отскакивающие частицы.


Психологические:

- чрезмерное напряжение внимания, усиленная нагрузка на зрение;
- ответственность при выполнении своих функций.

1.5. Применяемые во время выполнения конкурсного задания средства индивидуальной защиты:

- специальная обувь.

1.6. Знаки безопасности, используемые на рабочем месте, для обозначения присутствующих опасностей:

- <u>Розетка</u>	
- <u>F 04 Огнетушитель</u>	
- <u>E 22 Указатель выхода</u>	
- <u>E 23 Указатель запасного выхода</u>	
- <u>EC 01 Аптечка первой медицинской помощи</u>	
- <u>P 01 Запрещается курить</u>	

1.7. При несчастном случае пострадавший или очевидец несчастного случая обязан немедленно сообщить о случившемся Главному Эксперту.

В помещении Экспертов компетенции «Визуальный мерчендайзинг» находится аптечка первой помощи, укомплектованная изделиями медицинского назначения, ее необходимо использовать для оказания первой помощи, самопомощи в случаях получения травмы.

В случае возникновения несчастного случая или болезни Эксперта, об этом немедленно уведомляется Главный Эксперт.

1.8. Эксперты, допустившие невыполнение или нарушение инструкции по охране труда, привлекаются к ответственности в соответствии с Регламентом WorldSkills Russia, а при необходимости согласно действующему законодательству.

2. Требования охраны труда перед началом работы

Перед началом работы Эксперты должны выполнить следующее:

2.1. В день С-2, Эксперт с особыми полномочиями, ответственный за охрану труда, обязан провести подробный инструктаж по «Программе инструктажа по охране труда и технике безопасности», ознакомить Экспертов и участников с инструкцией по технике безопасности, с планами эвакуации при возникновении пожара, с местами расположения санитарно-бытовых помещений, медицинскими кабинетами, питьевой воды, проконтролировать подготовку рабочих мест участников в соответствии с Техническим описанием компетенции.

2.2. Ежедневно, перед началом выполнения конкурсного задания участниками конкурса, Эксперт с особыми полномочиями проводит инструктаж по охране труда, Эксперты контролируют

процесс подготовки рабочего места участниками, и принимают участие в подготовке рабочих мест участников в возрасте моложе 16 лет.

2.3. Ежедневно, перед началом работ на конкурсной площадке и в помещении Экспертов необходимо:

- осмотреть рабочие места Экспертов и участников;
- привести в порядок рабочее место Эксперта;
- проверить правильность подключения оборудования в электросеть;
- осмотреть инструмент и оборудование участников в возрасте до 18 лет, участники старше 18 лет осматривают самостоятельно инструмент и оборудование.

2.4. Подготовить необходимые для работы материалы, приспособления, и разложить их на свои места, убрать с рабочего стола все лишнее.

2.5. Эксперту запрещается приступать к работе при обнаружении неисправности оборудования. О замеченных недостатках и неисправностях немедленно сообщить Техническому Эксперту и до устранения неполадок к работе не приступать.

3. Требования охраны труда во время работы

3.1. Изображение на экранах видеомониторов должно быть стабильным, ясным и предельно четким, не иметь мерцаний символов и фона, на экранах не должно быть бликов и отражений светильников, окон и окружающих предметов.

3.2. Суммарное время непосредственной работы с персональным компьютером и другой оргтехникой в течение конкурсного дня должно быть не более 6 часов.

Продолжительность непрерывной работы с персональным компьютером и другой оргтехникой без регламентированного перерыва не должна превышать 2-х часов. Через каждый час работы следует делать регламентированный перерыв продолжительностью 15 мин.

3.3. Во избежание поражения током запрещается:

- прикасаться к задней панели персонального компьютера и другой оргтехники, монитора при включенном питании;
- допускать попадания влаги на поверхность монитора, рабочую поверхность клавиатуры, дисководов, принтеров и других устройств;
- производить самостоятельно вскрытие и ремонт оборудования;
- переключать разъемы интерфейсных кабелей периферийных устройств при включенном питании;
- загромождать верхние панели устройств бумагами и посторонними предметами;
- допускать попадание влаги на поверхность системного блока (процессора), монитора, рабочую поверхность клавиатуры, дисководов, принтеров и др. устройств;

3.4. При выполнении модулей конкурсного задания участниками, Эксперту необходимо быть внимательным, не отвлекаться посторонними разговорами и делами без необходимости, не отвлекать других Экспертов и участников.

3.5. Эксперту во время работы с оргтехникой:

- обращать внимание на символы, высвечивающиеся на панели оборудования, не игнорировать их;
- не снимать крышки и панели, жестко закрепленные на устройстве. В некоторых компонентах устройств используется высокое напряжение или лазерное излучение, что может привести к поражению электрическим током или вызвать слепоту;
- не производить включение/выключение аппаратов мокрыми руками;
- не ставить на устройство емкости с водой, не класть металлические предметы;
- не эксплуатировать аппарат, если он перегрелся, стал дымиться, появился посторонний запах или звук;
- не эксплуатировать аппарат, если его уронили или корпус был поврежден;
- вынимать застрявшие листы можно только после отключения устройства из сети;
- запрещается перемещать аппараты включенными в сеть;
- все работы по замене картриджей, бумаги можно производить только после отключения аппарата от сети;
- запрещается опираться на стекло оригиналодержателя, класть на него какие-либо вещи помимо оригинала;
- запрещается работать на аппарате с треснувшим стеклом;
- обязательно мыть руки теплой водой с мылом после каждой чистки картриджей, узлов и т.д.;
- просыпанный тонер, носитель немедленно собрать пылесосом или влажной ветошью.

3.6. Включение и выключение персонального компьютера и оргтехники должно проводиться в соответствии с требованиями инструкции по эксплуатации.

3.7. Запрещается:

- устанавливать неизвестные системы паролирования и самостоятельно проводить переформатирование диска;
- иметь при себе любые средства связи;
- пользоваться любой документацией кроме предусмотренной конкурсным заданием.


3.8. При неисправности оборудования – прекратить работу и сообщить об этом Техническому Эксперту, а в его отсутствие заместителю Главного Эксперта.

3.9. При нахождении на конкурсной площадке Эксперту:

- передвигаться по конкурсной площадке не спеша, не делая резких движений, смотря под ноги;

4. Требования охраны труда в аварийных ситуациях

4.1. При обнаружении неисправности в работе электрических устройств, находящихся под напряжением (повышенном их нагреве, появления искрения, запаха гари, задымления и т.д.), Эксперту следует немедленно отключить источник электропитания и принять меры к устранению неисправностей, а так же сообщить о случившемся Техническому Эксперту. Выполнение конкурсного задания продолжать только после устранения возникшей неисправности.



4.2. В случае возникновения зрительного дискомфорта и других неблагоприятных субъективных ощущений, следует ограничить время работы с персональным компьютером и другой оргтехникой, провести коррекцию длительности перерывов для отдыха или провести смену деятельности на другую, не связанную с использованием персонального компьютера и другой оргтехники.

4.3. При поражении электрическим током немедленно отключить электросеть, оказать первую помощь (самопомощь) пострадавшему, сообщить Главному Эксперту, при необходимости обратиться к врачу.

4.4. При возникновении пожара необходимо немедленно оповестить Главного Эксперта. При последующем развитии событий следует руководствоваться указаниями Главного Эксперта или должностного лица, заменяющего его. Приложить усилия для исключения состояния страха и паники.

При обнаружении очага возгорания на конкурсной площадке необходимо загасить пламя с обязательным соблюдением мер личной безопасности.

При возгорании одежды попытаться сбросить ее. Если это сделать не удастся, упасть на пол и, перекатываясь, сбить пламя; необходимо накрыть горящую одежду куском плотной ткани, облить водой, запрещается бежать – бег только усилит интенсивность горения.

В загоревшемся помещении не следует дожидаться, пока приблизится пламя. Основная опасность пожара для человека – дым. При наступлении признаков удушья лечь на пол и как можно быстрее ползти в сторону эвакуационного выхода.

4.5. При обнаружении взрывоопасного или подозрительного предмета не подходить близко к нему, предупредить о возможной опасности находящихся поблизости ответственных лиц.

При происшествии взрыва необходимо спокойно уточнить обстановку и действовать по указанию должностных лиц, при необходимости эвакуации, эвакуировать участников и других экспертов и конкурсной площадки, взять те с собой документы и предметы первой необходимости, при передвижении соблюдать осторожность, не трогать поврежденные конструкции, оголившиеся электрические провода. В разрушенном или поврежденном помещении не следует пользоваться открытым огнем (спичками, зажигалками и т.п.).

5. Требование охраны труда по окончании выполнения конкурсного задания

После окончания конкурсного дня Эксперт обязан:

5.1. Отключить электрические приборы, оборудование, инструмент и устройства от источника питания.

5.2. Привести в порядок рабочее место Эксперта и проверить рабочие места участников.

5.3. Сообщить Техническому Эксперту о выявленных во время выполнения конкурсных заданий неполадках и неисправностях оборудования, и других факторах, влияющих на безопасность труда.